

Рис.1 Установка на автомобиль

## ВНИМАНИЮ ПОКУПАТЕЛЯ

При покупке необходимо проверить комплектность. В руководстве должна быть указана дата продажи и поставлен штамп магазина. Необходимо сохранять руководство в течение всего гарантийного срока эксплуатации устройства.

## ВВЕДЕНИЕ

Устройство тягово-сцепное (ТСУ) предназначено для шарнирной сцепки автомобиля с буксирным прицепом. Для обеспечения сцепки автомобиля с прицепами различных марок присоединительные элементы ТСУ стандартизованы в соответствии с ГОСТ Р 53815-2010. Изготовитель постоянно совершенствует ТСУ, поэтому некоторые конструктивные изменения могут быть не отражены в настоящем руководстве.

## 1 ТРЕБОВАНИЯ БЕЗОПАСНОСТИ И ПРЕДУПРЕЖДЕНИЯ

- 1.1 Не допускается буксировка прицепа полной массой более 1000кг, скорость автопоезда не должна превышать 90 км/час.
- 1.2 Вертикальная статическая нагрузка на сцепной шар не более 75 кг.
- 1.3 Работу по монтажу ТСУ рекомендуется проводить в условиях СТО.
- 1.4 При каждом ТО необходимо проводить подтяжку резьбовых соединений.
- 1.5 Изготовитель не несет ответственности за безопасность и надежность работы ТСУ при изменении потребителем его конструкции и при нарушении правил его эксплуатации.

## 2 ТЕХНИЧЕСКИЕ ХАРАКТЕРИСТИКИ

Тип шарнирного соединения	- шаровой
Диаметр сцепного шара	- 50мм
Вертикальная нагрузка на шар, не более	- 75кг
Полная масса буксируемого прицепа, не более	- 1000кг
Масса ТСУ, не более	- 16,5кг

## 3 КОМПЛЕКТ ПОСТАВКИ

1	ТСУ МІ-22	- 1 шт.
2	Шар	- 1 шт.
3	Подрозетник	- 1 шт.
4	Втулка du15x27mm	- 1 шт.
5	Кронштейн левый	- 1 шт.
6	Кронштейн правый	- 1 шт.
7	Шайба спец.	- 2 шт.
8	Болт М10х30	- 9 шт.
9	Болт М12х35	- 2 шт.
10	Болт М12х1,25х70	- 2 шт.
11	Болт М12х1,25х90	- 1 шт.
12	Гайка М12х1,25	- 1 шт.
13	Гайка М12	- 2 шт.
14	Гайка М12х1,25 самоконтр.	- 2 шт.
15	Шайба 10	- 9 шт.
16	Шайба 12	- 8 шт.
17	Шайба пружинная 10	- 9 шт.
18	Шайба пружинная 12	- 5 шт.
19	Сертификат	- 1 шт.
20	Руководство	- 1 шт.

## 4 УСТАНОВКА ТСУ НА АВТОМОБИЛЬ

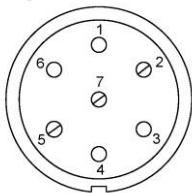
- Установить автомобиль на подъемник, эстакаду или смотровую яму, приняв все необходимые меры обеспечения безопасности выполняемых работ;
- Произвести подрезку нижней кромки бампера (симметрично оси автомобиля на размер 55х55мм;
- Закрепить ТСУ поз.1 (Рис.1) к лонжеронам автомобиля крепежными элементами поз.8,15,17 и к буксировочной проушине крепежными элементами поз.4,7,11,14,16,18 (не затягивать!);
- Кронштейны поз.5,6 закрепить к лонжеронам автомобиля крепежными элементами поз.8,15,17 и к ТСУ поз.1 крепежными элементами поз.9,12,16,18;
- Установить шар поз.2 и подрозетник поз.3;
- Произвести затяжку болтов М12 с моментом 85 Н·м, а болтов М10 с моментом 55 Н·м;
- В соответствии с пунктом 5 паспорта подключить электрооборудование;
- Сцепной шар ТСУ покрыть слоем консистентной смазки типа ЛИТОЛ.

## 5. ПОДКЛЮЧЕНИЕ ЭЛЕКТРООБОРУДОВАНИЯ

Работы по подключению электрооборудования ТСУ к бортовой сети автомобиля должны производиться в условиях специализированной мастерской.

- отключить аккумуляторную батарею;
- подключить провода к клеммам розетки и закрепить розетку на подрозетнике с помощью винтов и гаек М5 или с помощью саморезов;
- подключить провода от клемм розетки к бортовой сети автомобиля в соответствии со схемой Рис.2 с помощью разветвителей проводов;
- проверить на автомобиле действие световых сигналов.

	Стоп-сигнал	6
	Габаритные огни	5, 7
	Правый поворот	4






1	Левый поворот	
2	Противотуманные габаритные фары	
3	Масса	

Рис.2. Схема подключения электрооборудования

## 6. ГАРАНТИИ ИЗГОТОВИТЕЛЯ

Гарантийный срок эксплуатации ТСУ составляет 18 месяцев со дня продажи его магазином. Претензии по качеству ТСУ принимаются в течении срока гарантии при условии эксплуатации в соответствии с настоящим руководством по месту нахождения предприятия изготовителя.

## 7. СВИДЕТЕЛЬСТВО О ПРИЕМКЕ

Тягово-сцепное устройство полностью укомплектовано, соответствует ТУ 4591-002-23512563-2004 и признано годным к эксплуатации.

ДАТА ВЫПУСКА \_\_\_\_\_

ДАТА ПРОДАЖИ \_\_\_\_\_

ШТАМП ОТК

ШТАМП МАГАЗИНА



**РОССИЯ ООО «AvtoS»**

**140400, Московская область,  
г. Коломна, ул. Озерское шоссе, д. 55**

**ИНН 5022020095**

**тел. +7(496)616-92-67;**

**факс +7(496)616-91-17**

**ТЯГОВО-СЦЕПНОЕ УСТРОЙСТВО  
ДЛЯ АВТОМОБИЛЕЙ**

**ФАРКОП РФ**  
**МITSUBISHI Lancer IX 2003-2007**

**+7 (495) 669-38-36**

**Код: МІ-22**

**Руководство по монтажу и эксплуатации**